A brémai muzsikusok – fejdísz I.



1.

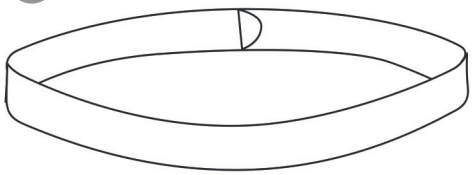

2.



Vágjuk ki a sablonokat, és kb. 4 cm széles papírcsíkokat, melyeknek hossza a gyerekek fejének körméretéhez igazodjon!

Illesszük össze a papírcsík két végét, hogy kört alkosson, és a közepére ragasszuk fel a figura fejét!

Illusztráció: Maros Krisztina

A brémai muzsikusok – fejdísz II.

1.

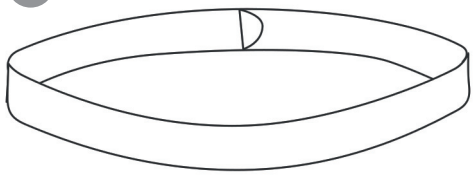

Vágjuk ki a sablonokat, és kb. 4 cm széles papírcsíkokat, melyeknek hossza a gyerekek fejének körméretéhez igazodjon!

2.



Illesszük össze a csíkot, hogy kört alkosson, és a közepére ragasszuk fel a figura fejét!



Illusztráció: Maros Krisztina